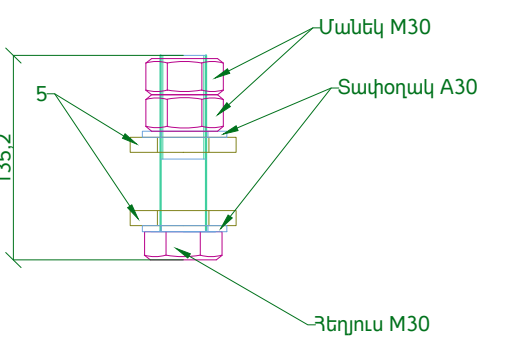







Technical drawing of an I-beam cross-section. The dimensions are: total height 496, flange width 200, flange thickness 17.5, and web thickness 1.

ՄԵՏԱՂԵ ԻՐԵՐԻ ՄԱՍՆԱԳԻՐ

ՀԱՏՈՒՅԹ 5 Մ1:5



1. Թերթը նայել համատեղ ԿԼ-26 - ԿԼ-32 թերթերի հետ:
2. Մետաղական տարրերը յուղագրկել և ներկել
հակակոռոզիան ներկով 2 շերտ:

					ՀՀ Զաղաքաշինության նախարարության "Զաղաքաշինական ծրագրերի իրականացման գրասենյակ" ՊՅ կայանմանագիր N ԲԸԱՅԱԸԶԲ - 15/2			
Փոխ. Թերթ	N փաստ.	Ստորագր.	Ամսաթ.		ՀՀ ՏԿ և ԱԻ նախարարության նոր համալիրի վերակառուցում /Կոնստրուկտորական լուծումներ/	Փուլ	Թերթ	Թերթեր
ԼՂԾ	Ո. Ավետիսյան					ԱԼ	ԿԼ-36	74
Նախագծեց	Գ. Պարոնյան							
Նախագծեց	Գ. Բարսեղյան							
Ստուգեց	Գ. Իվանյան				Զեման 2 Մ1:10, Տեք 2.3.4 Մ1:10, Դիրք 1,2 Մ1:10, Դիրք 2.3.4 Մ1:1.5, Զատույց 1 Մ1:10, Զատույց 5 Մ1:1.5, Զատույց 6 Մ1:1.0			
								2015թ